

**구글 클래스 룸에 있는
LMS 교육자료 이용 방법
- 학생용 -**

원격교육지원센터



부산여자대학교
BUSAN WOMEN'S COLLEGE

방법 1) 링크 주소를 클릭하여

1. 링크 주소를 클릭 또는 주소 창에 입력



아래의 주소를 검색 창에 입력하시면 됩니다.

<https://classroom.google.com/c/Mjc1OTMzNTE1ODk5?cjc=quvxocl>



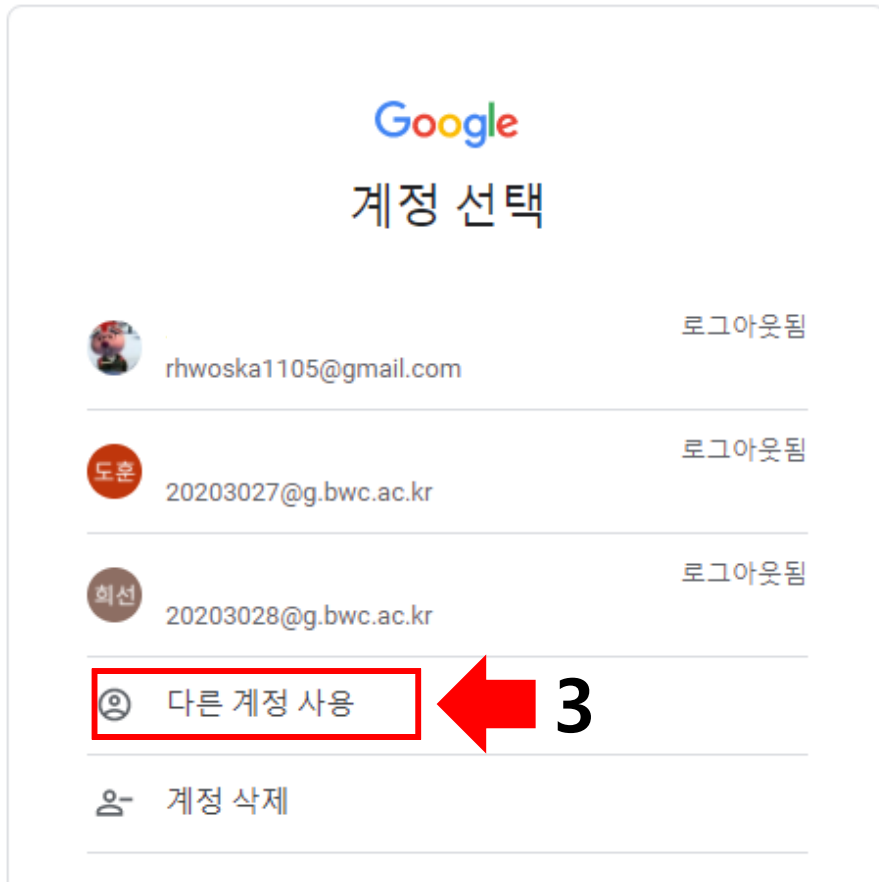
방법 1) 링크 주소를 클릭

2. 수업 참여하기 버튼 클릭

The screenshot shows a web browser window with a single tab titled '수업 스트림'. The address bar contains the URL 'lassroom.google.com/u/0/c/Mjc1OTMzNTE1ODk5?cjc=quvxocl'. The main content area displays the Google Classroom interface. At the top, there is a green icon with a white person silhouette. Below it, the text 'Google Classroom' is centered. Underneath, a message reads: '클래스룸은(는) 교실 내 의사소통, 시간 절약 및 일정 관리에 도움이 됩니다. 자세히 알아보기'. Below this message is a user profile for '고도훈' (Go Do-hoon) with the email 'rhvoska1105@gmail.c...'. Under the profile, it says '학생으로 수업에 참여합니다.' At the bottom, there is a blue button labeled '수업 참여하기' (Join Class), which is highlighted with a red rectangular box. A red arrow points from the right towards this button, with the number '2' next to it.

방법 1) 링크 주소를 클릭

3. 구글 로그인

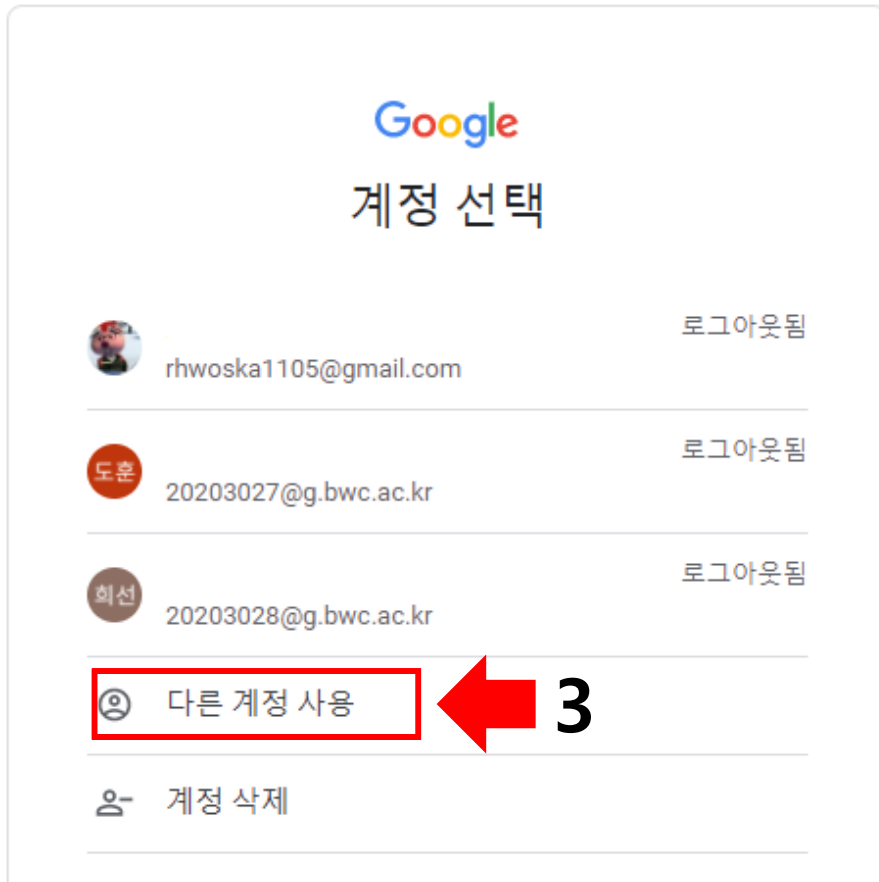


★아이디: 부여 받은 학번@g.bwc.ac.kr
예)20203028@g.bwc.ac.kr

★비밀번호
재학생: 본인이 설정한 비밀번호
신입생: bwc2020s

방법 1) 링크 주소를 클릭

3. 구글 로그인



★아이디: 부여 받은 학번@g.bwc.ac.kr
예)20203028@g.bwc.ac.kr

★비밀번호
재학생: 본인이 설정한 비밀번호
신입생: bwc2020s

방법 1) 링크 주소를 클릭

4. 업로드 된 자료를 확인하면 됩니다.



방법 2) 수업 코드 입력

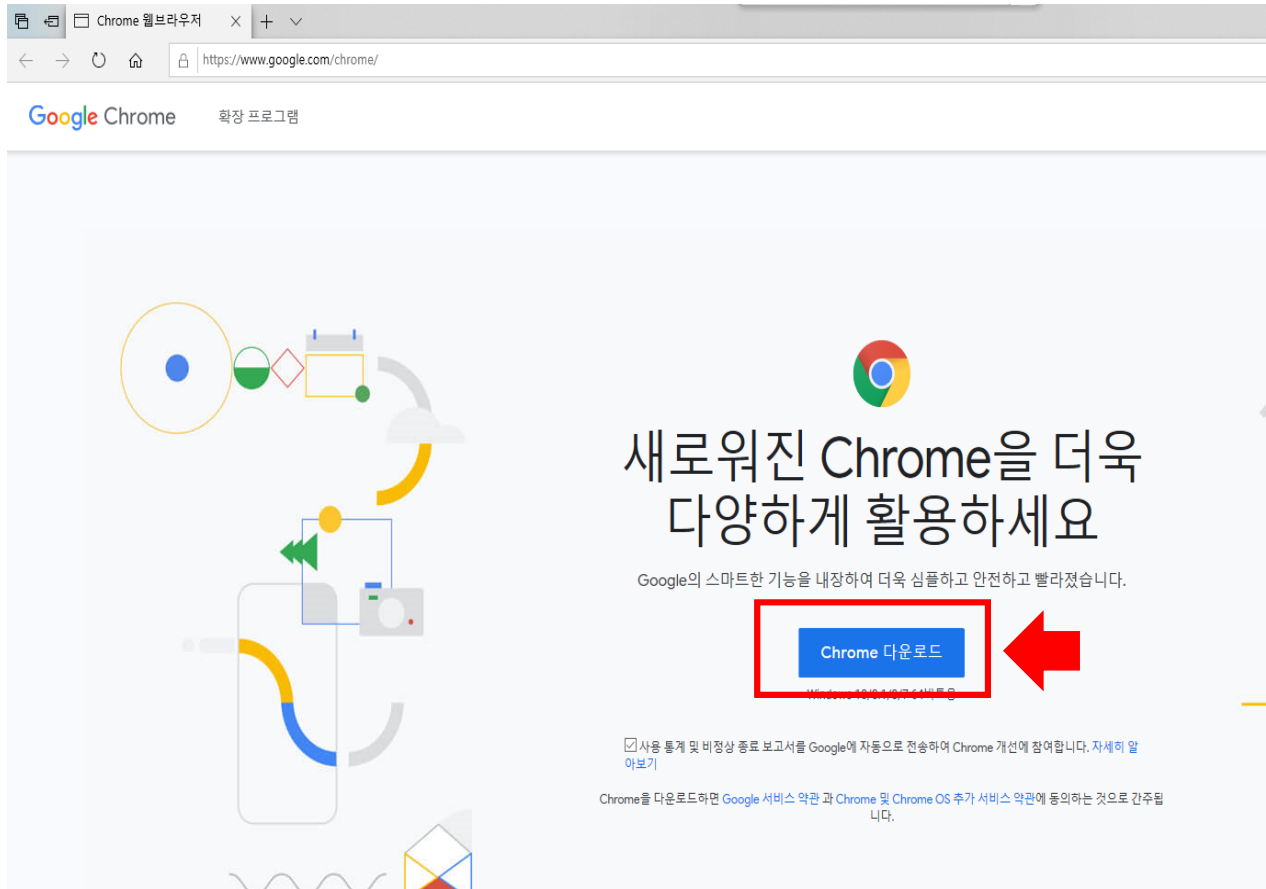
주의 !

인터넷 익스플로러가 아닌 **크롬**을 사용하여 해당 사이트로 들어가야합니다.

가능	불가능	
 <p data-bbox="496 1092 665 1125">chrome</p>	 <p data-bbox="1110 1086 1370 1125">네이버 웨일</p>	 <p data-bbox="1702 1086 2104 1125">인터넷 <u>익스플로어</u></p>

방법 2) 수업 코드 입력

* chrome 설치 방법

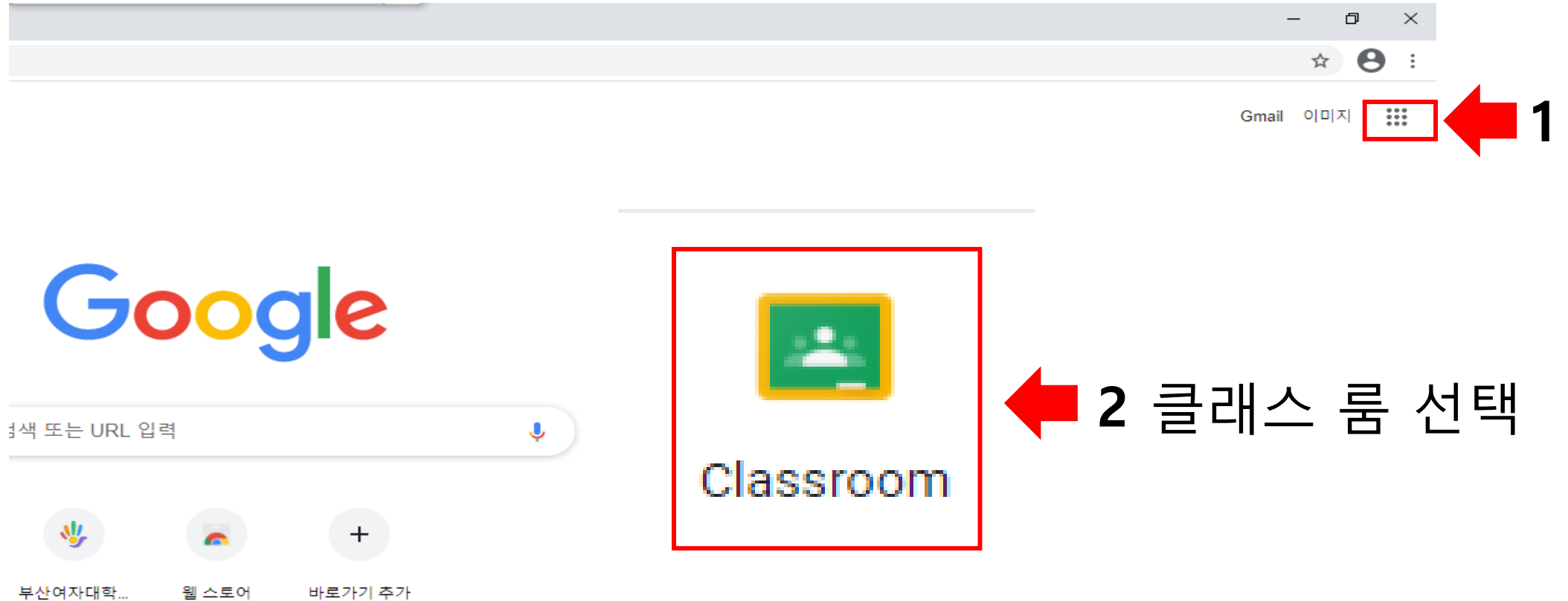


chrome이 깔려있지 않은
학생들은 아래에 주소로
들어가 chrome을 설치해
주시기 바랍니다.

(<https://www.google.com/chrome/>)

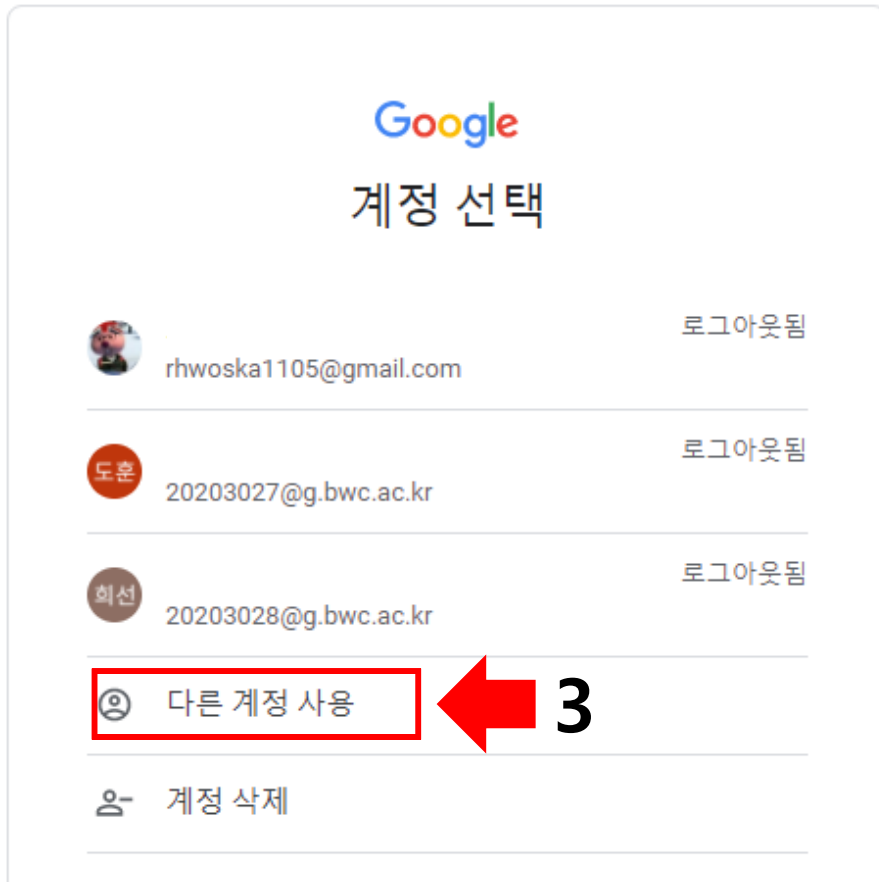
방법 2) 수업 코드 입력

1. 구글 메인 화면의 우측 상단 점9개 모양 클릭



방법 2) 수업 코드 입력

3. 구글 로그인




★아이디: 부여 받은 학번@g.bwc.ac.kr
예)20203028@g.bwc.ac.kr

★비밀번호
재학생: 본인이 설정한 비밀번호
신입생: bwc2020s

방법 2) 수업 코드 입력




4. +모양 선택

☰ Google 클래스룸






☑ 미완료 과제 📅 캘린더

2019년,2020년 폭력...
성희롱예방교육(추가)
박선영




원격교육지원센터
변상희



방법 2) 수업 코드 입력

5. 수업 코드 입력: **quvxocl**

현재 로그인한 계정

 김희선
20203028@g.bwc.ac.kr

계정 전환

수업 코드
선생님으로부터 수업 코드를 받아 여기에 입력하세요.

수업 코드
quvxocl

참여하기 ← 6

← 5

방법 2) 수업 코드 입력

6. 업로드 된 자료를 확인하면 됩니다.

